

## DEMANDEURS D'EMPLOI INSCRITS A PÔLE EMPLOI EN HAUTS-DE-FRANCE EN DÉCEMBRE 2017

### Avertissement :

La publication sur les demandeurs d'emploi inscrits à Pôle emploi sera désormais trimestrielle. La prochaine publication sera diffusée le mercredi 25 avril 2018 à 12h00 et portera sur le nombre moyen de demandeurs d'emploi inscrits au cours du 1er trimestre 2018.

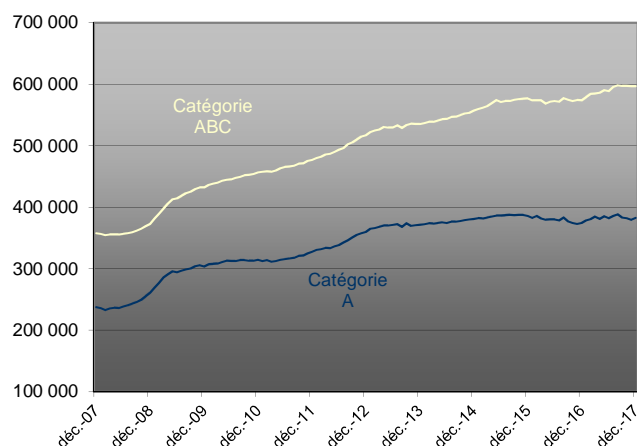
Fin décembre 2017, le nombre de demandeurs d'emploi tenus de rechercher un emploi et sans activité (catégorie A) s'établit en Hauts-de-France à 382 680. Ce nombre baisse de -0,2 % sur trois mois (soit -620 personnes), augmente de +0,7 % sur un mois, et de +2,2 % sur un an.

En France métropolitaine, ce nombre baisse de -0,7 % sur trois mois, de -0,1 % sur un mois, et de -0,5 % sur un an.

En Hauts-de-France, le nombre de demandeurs d'emploi tenus de rechercher un emploi et ayant exercé ou non une activité dans le mois (catégorie ABC) s'établit à 597 110 à fin décembre 2017. Ce nombre reste stable sur trois mois (soit -60 personnes), augmente de +0,1 % sur un mois, et de +4,0 % sur un an.

En France métropolitaine, ce nombre baisse de -0,1 % sur trois mois, reste stable sur un mois, et progresse de +2,7 % sur un an.

Demands d'emploi en catégories A et ABC (en cvs-cjo)



Source : Pôle emploi - Dares, STMT, Traitements Dares

### Demands d'emploi par catégorie

Données cvs-cjo	Effectif			Évolution sur		
	Décembre 2016	Novembre 2017	Décembre 2017	un mois	trois mois	un an
<b>Hauts-de-France</b>						
<b>Catégorie A</b>	374 600	379 930	<b>382 680</b>	+0,7	-0,2	+2,2
Catégorie B	68 450	73 560	<b>71 320</b>	-3,0	-2,7	+4,2
Catégorie C	131 160	143 250	<b>143 110</b>	-0,1	+1,8	+9,1
<b>Catégorie ABC</b>	574 210	596 740	<b>597 110</b>	+0,1	0,0	+4,0
Catégorie D	36 700	28 610	<b>28 200</b>	-1,4	-1,2	-23,2
Catégorie E	47 870	42 610	<b>42 040</b>	-1,3	-7,7	-12,2
Catégorie ABCDE	658 780	667 960	<b>667 350</b>	-0,1	-0,6	+1,3
<b>France métropolitaine</b>						
<b>Catégorie A</b>	3 467 100	3 454 100	3 451 400	-0,1	-0,7	-0,5
Catégorie B	718 100	755 300	746 700	-1,1	-1,2	+4,0
Catégorie C	1 278 600	1 402 000	1 414 200	+0,9	+2,1	+10,6
<b>Catégorie ABC</b>	5 463 800	5 611 400	5 612 300	0,0	-0,1	+2,7
Catégorie D	339 600	268 200	277 400	+3,4	+1,4	-18,3
Catégorie E	422 100	390 600	388 300	-0,6	-5,3	-8,0
Catégorie ABCDE	6 225 500	6 270 200	6 278 000	+0,1	-0,3	+0,8

Source : Pôle emploi - Dares, STMT, Traitements Dares

Unités : évolutions en %

Les évolutions mensuelles des séries corrigées des variations saisonnières et des jours ouvrables (cvs-cjo) peuvent différer de la tendance de moyen terme des séries ; les évolutions sur trois mois sont à privilégier pour obtenir une information sur la tendance de moyen terme. Une [documentation](#) fournit des éléments d'aide à l'interprétation des séries mensuelles sur les demandeurs d'emploi.

Les données publiées concernent les demandeurs d'emploi inscrits à Pôle emploi. La notion de demandeurs d'emploi est différente de celle de chômeurs au sens du Bureau international du travail (BIT). Au-delà des évolutions du marché du travail, différents facteurs peuvent davantage affecter les données relatives aux demandeurs d'emploi : modifications des règles d'indemnisation ou d'accompagnement des demandeurs d'emploi, changements de procédure, incidents. Un [document](#) présente les principaux changements de procédure et incidents ayant affecté les statistiques de demandeurs d'emploi.

L'ensemble des définitions et concepts figurent dans la [documentation méthodologique](#) en ligne.

## DEMANDEURS D'EMPLOI PAR DÉPARTEMENT

Fin décembre 2017, les évolutions du nombre de demandeurs d'emploi en Hauts-de-France en catégorie A se situent entre -2,4 % dans l'Aisne, et +1,5 % dans le Pas-de-Calais pour les évolutions à trois mois ; et entre -0,8 % dans l'Aisne, et +2,9 % dans le Pas-de-Calais pour les évolutions mensuelles.

Fin décembre 2017, les évolutions du nombre de demandeurs d'emploi en Hauts-de-France en catégorie ABC se situent entre -0,9 % dans l'Aisne, et +0,3 % dans la Somme pour les évolutions à trois mois ; et entre -0,5 % dans l'Aisne, et +0,5 % dans le Pas-de-Calais pour les évolutions mensuelles.

### Demandeurs d'emploi en catégorie A

<i>Données cvs-cjo</i>	Effectif			Évolution sur		
	Décembre 2016	Novembre 2017	Décembre 2017	un mois	trois mois	un an
Aisne	36 580	36 550	<b>36 250</b>	-0,8	-2,4	-0,9
Nord	173 300	179 580	<b>180 290</b>	+0,4	-0,3	+4,0
Oise	43 760	43 730	<b>43 680</b>	-0,1	-0,8	-0,2
Pas-de-Calais	87 040	86 140	<b>88 660</b>	+2,9	+1,5	+1,9
Somme	33 920	33 930	<b>33 800</b>	-0,4	-0,3	-0,4
<b>Hauts-de-France</b>	<b>374 600</b>	<b>379 930</b>	<b>382 680</b>	<b>+0,7</b>	<b>-0,2</b>	<b>+2,2</b>

Source : Pôle emploi - Dares, STMT, Traitements Dares

Unités : évolutions en %

### Demandeurs d'emploi en catégorie ABC

<i>Données cvs-cjo</i>	Effectif			Évolution sur		
	Décembre 2016	Novembre 2017	Décembre 2017	un mois	trois mois	un an
Aisne	55 560	56 940	<b>56 680</b>	-0,5	-0,9	+2,0
Nord	259 080	272 820	<b>273 030</b>	+0,1	+0,1	+5,4
Oise	69 370	71 440	<b>71 300</b>	-0,2	0,0	+2,8
Pas-de-Calais	136 500	139 440	<b>140 090</b>	+0,5	-0,1	+2,6
Somme	53 700	56 100	<b>56 010</b>	-0,2	+0,3	+4,3
<b>Hauts-de-France</b>	<b>574 210</b>	<b>596 740</b>	<b>597 110</b>	<b>+0,1</b>	<b>0,0</b>	<b>+4,0</b>

Source : Pôle emploi - Dares, STMT, Traitements Dares

Unités : évolutions en %

## DEMANDEURS D'EMPLOI EN CATÉGORIE A

Dans les Hauts-de-France, le nombre de demandeurs d'emploi en catégorie A baisse de -0,7 % sur trois mois chez les hommes (+0,4 % sur un mois et -0,2 % sur un an), et progresse de +0,5 % chez les femmes (+1,0 % sur un mois et +4,9 % sur un an).

Le nombre de demandeurs d'emploi en catégorie A dans la région baisse de -1,3 % sur trois mois chez les moins de 25 ans (+1,7 % sur un mois et -2,4 % sur un an), de -0,1 % chez ceux âgés de 25 à 49 ans (+0,6 % sur un mois et +3,2 % sur un an), et progresse de +0,5 % chez ceux âgés de 50 ans ou plus (+0,4 % sur un mois et +2,6 % sur un an).

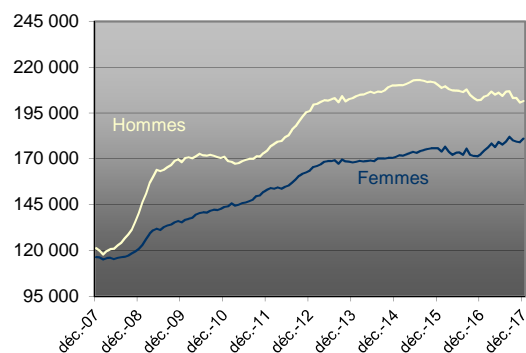
### Demands d'emploi en catégorie A par sexe et âge

Données cvs-cjo	Effectif			Évolution sur		
	Décembre 2016	Novembre 2017	Décembre 2017	un mois	trois mois	un an
Hommes	202 040	200 800	201 670	+0,4	-0,7	-0,2
Femmes	172 560	179 130	181 010	+1,0	+0,5	+4,9
<b>Moins de 25 ans</b>	<b>61 770</b>	<b>59 330</b>	<b>60 310</b>	<b>+1,7</b>	<b>-1,3</b>	<b>-2,4</b>
Hommes	32 980	31 190	31 640	+1,4	-1,2	-4,1
Femmes	28 790	28 140	28 670	+1,9	-1,4	-0,4
<b>Entre 25 et 49 ans</b>	<b>222 400</b>	<b>228 200</b>	<b>229 590</b>	<b>+0,6</b>	<b>-0,1</b>	<b>+3,2</b>
Hommes	119 940	119 840	120 240	+0,3	-0,8	+0,3
Femmes	102 460	108 360	109 350	+0,9	+0,6	+6,7
<b>50 ans ou plus</b>	<b>90 430</b>	<b>92 400</b>	<b>92 780</b>	<b>+0,4</b>	<b>+0,5</b>	<b>+2,6</b>
Hommes	49 120	49 770	49 790	0,0	-0,2	+1,4
Femmes	41 310	42 630	42 990	+0,8	+1,4	+4,1
<b>Hauts-de-France</b>	<b>374 600</b>	<b>379 930</b>	<b>382 680</b>	<b>+0,7</b>	<b>-0,2</b>	<b>+2,2</b>

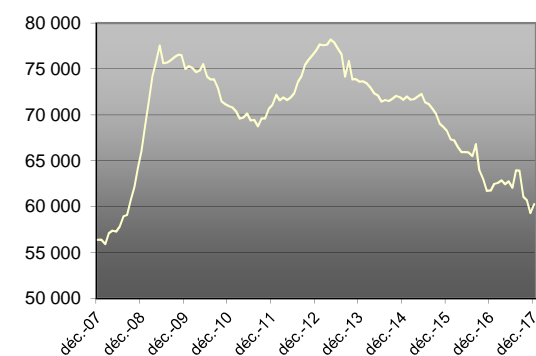
Source : Pôle emploi - Dares, STMT, Traitements Dares

Unités : évolutions en %

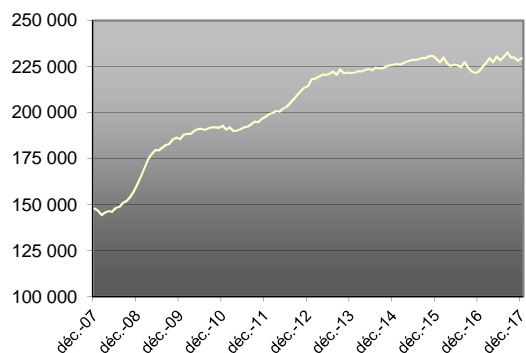
Catégorie A, par sexe (en cvs-cjo)



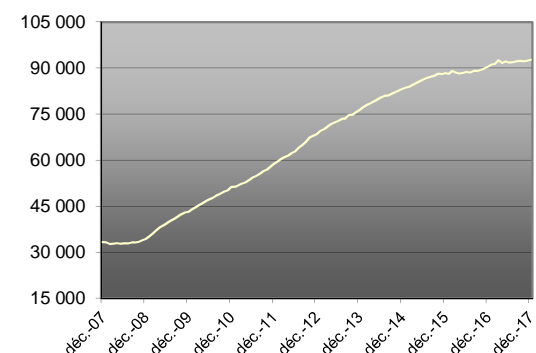
Catégorie A, moins de 25 ans (en cvs-cjo)



Catégorie A, entre 25 et 49 ans (en cvs-cjo)



Catégorie A, 50 ans ou plus (en cvs-cjo)



Source : Pôle emploi - Dares, STMT, Traitements Dares

## DEMANDEURS D'EMPLOI EN CATÉGORIE ABC

Dans les Hauts-de-France, le nombre de demandeurs d'emploi en catégorie ABC baisse de -0,6 % sur trois mois chez les hommes (-0,1 % sur un mois et +2,0 % sur un an), et progresse de +0,6 % chez les femmes (+0,2 % sur un mois et +6,1 % sur un an).

Le nombre de demandeurs d'emploi en catégorie ABC dans la région baisse de -1,0 % sur trois mois chez les moins de 25 ans (+0,3 % sur un mois et +0,3 % sur un an), reste stable chez ceux âgés de 25 à 49 ans (stable sur un mois et +4,7 % sur un an), et progresse de +0,7 % chez ceux âgés de 50 ans ou plus (stable sur un mois et +4,8 % sur un an).

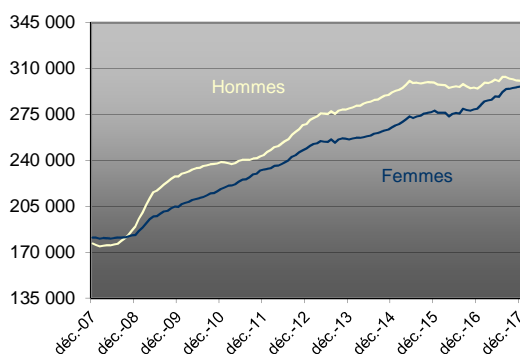
### Demands d'emploi en catégorie ABC par sexe et âge

Données cvs-cjo	Effectif			Évolution sur		
	Décembre 2016	Novembre 2017	Décembre 2017	un mois	trois mois	un an
Hommes	294 820	300 970	<b>300 720</b>	-0,1	-0,6	+2,0
Femmes	279 390	295 770	<b>296 390</b>	+0,2	+0,6	+6,1
<b>Moins de 25 ans</b>	<b>94 050</b>	<b>94 060</b>	<b>94 320</b>	<b>+0,3</b>	<b>-1,0</b>	<b>+0,3</b>
Hommes	49 170	48 380	<b>48 550</b>	+0,4	-0,9	-1,3
Femmes	44 880	45 680	<b>45 770</b>	+0,2	-1,2	+2,0
<b>Entre 25 et 49 ans</b>	<b>352 540</b>	<b>368 890</b>	<b>369 000</b>	<b>0,0</b>	<b>0,0</b>	<b>+4,7</b>
Hommes	183 160	187 540	<b>187 180</b>	-0,2	-0,7	+2,2
Femmes	169 380	181 350	<b>181 820</b>	+0,3	+0,7	+7,3
<b>50 ans ou plus</b>	<b>127 620</b>	<b>133 790</b>	<b>133 790</b>	<b>0,0</b>	<b>+0,7</b>	<b>+4,8</b>
Hommes	62 490	65 050	<b>64 990</b>	-0,1	0,0	+4,0
Femmes	65 130	68 740	<b>68 800</b>	+0,1	+1,4	+5,6
<b>Hauts-de-France</b>	<b>574 210</b>	<b>596 740</b>	<b>597 110</b>	<b>+0,1</b>	<b>0,0</b>	<b>+4,0</b>

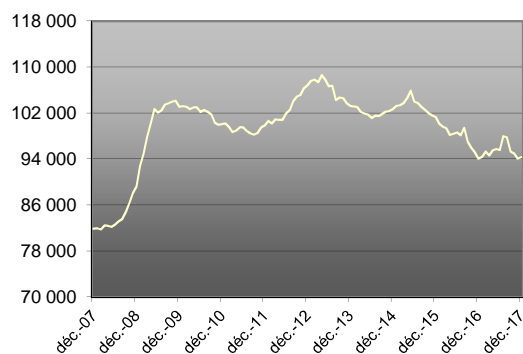
Source : Pôle emploi - Dares, STMT, Traitements Dares

Unités : évolutions en %

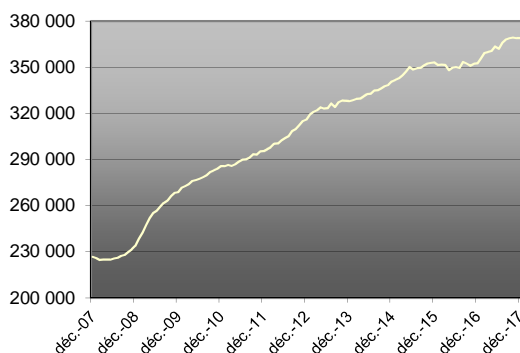
Catégorie ABC, par sexe (en cvs-cjo)



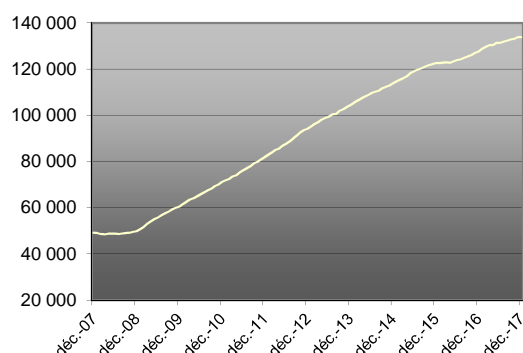
Catégorie ABC, moins de 25 ans (en cvs-cjo)



Catégorie ABC, entre 25 et 49 ans (en cvs-cjo)



Catégorie ABC, 50 ans ou plus (en cvs-cjo)



Source : Pôle emploi - Dares, STMT, Traitements Dares

## ANCIENNETÉ D'INSCRIPTION EN CATÉGORIE ABC DES DEMANDEURS D'EMPLOI

Dans les Hauts-de-France, le nombre de demandeurs d'emploi inscrits en catégorie ABC depuis un an ou plus augmente de +1,2 % sur trois mois (+0,3 % sur un mois et +4,0 % sur un an), tandis que celui des inscrits depuis moins d'un an recule de -1,1 % (-0,2 % sur un mois et +4,0 % sur un an).

Remarque : L'ancienneté en catégorie ABC est mesurée par le nombre de jours où le demandeur d'emploi a été inscrit de façon continue en catégorie ABC. Une sortie d'un jour de ces catégories réinitialise l'ancienneté. D'autres indicateurs, tels que le nombre de personnes inscrites en catégorie A durant un certain nombre de mois sur une période donnée, peuvent éclairer d'autres dimensions de l'ancienneté ou de la récurrence sur les listes de Pôle emploi dans ces catégories.

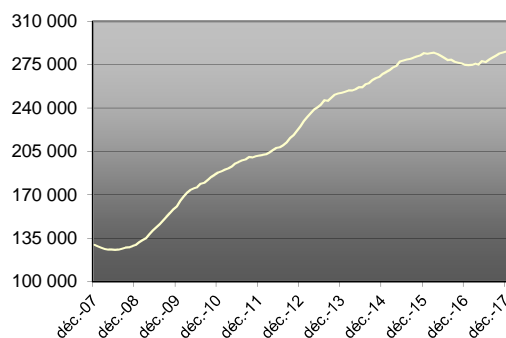
### Ancienneté en catégorie ABC des demandeurs d'emploi

	Effectif			Évolution sur		
	Décembre 2016	Novembre 2017	Décembre 2017	un mois	trois mois	un an
<b>Données cvs-cjo</b>						
<b>Hauts-de-France</b>						
<b>Demandeurs d'emploi en catégorie ABC</b>	<b>574 210</b>	<b>596 740</b>	<b>597 110</b>	<b>+0,1</b>	<b>0,0</b>	<b>+4,0</b>
Inscrits depuis moins d'un an	299 360	311 870	311 380	-0,2	-1,1	+4,0
Inscrits depuis un an ou plus	274 850	284 870	285 730	+0,3	+1,2	+4,0
Part des demandeurs d'emploi inscrits depuis un an ou plus (%)	47,9	47,7	47,9			
<b>France métropolitaine</b>						
Inscrits depuis un an ou plus	2 408 200	2 521 800	<b>2 530 900</b>	+0,4	+1,7	+5,1
Part des demandeurs d'emploi inscrits depuis un an ou plus (%)	44,1	44,9	<b>45,1</b>			

Source : Pôle emploi - Dares, STMT, Traitements Dares

Unités : évolutions en %

### Demandeurs d'emploi inscrits depuis un an ou plus en catégorie ABC (en cvs-cjo)



Source : Pôle emploi - Dares, STMT, Traitements Dares

## ENTRÉES ET SORTIES DE CATÉGORIES ABC

En Hauts-de-France, le nombre moyen d'entrées en catégorie ABC sur les trois derniers mois diminue de -0,5 % par rapport aux trois mois précédents (-0,6 % sur un an).

Sur les trois derniers mois, les évolutions divergent suivant les motifs d'entrée : entrées pour fin de contrat à durée déterminée (+2,1 %), fin de mission intérimaire (+1,8 %), licenciement économique (-7,3 %), autre licenciement (+2,2 %), démission (0,0 %), première entrée (+3,0 %), reprise d'activité (+0,1 %) et autres cas (-3,9 %).

En Hauts-de-France, le nombre moyen de sorties de catégorie ABC sur les trois derniers mois augmente de +2,5 % par rapport aux trois mois précédents (-2,1 % sur un an).

Sur les trois derniers mois, les évolutions diffèrent suivant les motifs de sortie : sorties pour reprise d'emploi déclarée (-2,3 %), entrée en stage (+29,6 %), arrêt de recherche (+3,4 %), cessation d'inscription pour défaut d'actualisation (0,0 %), radiation administrative (-4,0 %) et autres cas (-4,5 %).

### Entrées en catégorie ABC par motif

Données cvs-cjo	Effectif moyen Octobre 2017 - Décembre 2017	Répartition des motifs	Évolution trimestrielle*	Évolution annuelle**
<b>Hauts-de-France</b>				
Fin de contrat à durée déterminée	9 200	17,7	+2,1	+6,0
Fin de mission d'interim	3 330	6,4	+1,8	+15,2
Licenciement économique <sup>(1)</sup>	1 020	2,0	-7,3	-15,7
Autre licenciement	3 280	6,3	+2,2	+6,1
Démission	1 260	2,4	0,0	+18,9
Première entrée	5 870	11,3	+3,0	+0,3
Reprise d'activité	10 300	19,8	+0,1	-2,3
Autres cas <sup>(2)</sup>	17 620	34,0	-3,9	-6,7
<b>Ensemble</b>	<b>51 890</b>	<b>100,0</b>	<b>-0,5</b>	<b>-0,6</b>
<b>France métropolitaine</b>				
Ensemble	527 700		-2,4	-4,0

Source : Pôle emploi - Dares, STMT, Traitements Dares

Unités : répartition et évolutions en %

(1) Y compris les entrées en catégorie ABC dont le motif renseigné est "fin de CRP-CTP-CSP"

(2) Y compris les entrées en catégorie ABC à la suite d'une rupture conventionnelle de CDI

(\*) Évolution de la moyenne des entrées de octobre 2017 à décembre 2017 par rapport à la moyenne des entrées de juillet 2017 à septembre 2017

(\*\*) Évolution de la moyenne des entrées de octobre 2017 à décembre 2017 par rapport à la moyenne des entrées de octobre 2016 à décembre 2016

### Sorties de catégorie ABC par motif

Données cvs-cjo	Effectif moyen Octobre 2017 - Décembre 2017	Répartition des motifs	Évolution trimestrielle*	Évolution annuelle**
<b>Hauts-de-France</b>				
Reprise d'emploi déclarée <sup>(1)</sup>	8 930	17,4	-2,3	-3,7
Entrée en stage	7 540	14,7	+29,6	-18,5
Arrêt de recherche (maternité, maladie, retraite, ...)	4 230	8,3	+3,4	+18,8
dont maladie	2 300	4,5	-0,9	+4,5
Cessation d'inscription pour défaut d'actualisation	21 280	41,5	0,0	+5,7
Radiation administrative	5 470	10,7	-4,0	-6,5
Autres cas	3 790	7,4	-4,5	-11,4
<b>Ensemble</b>	<b>51 230</b>	<b>100,0</b>	<b>+2,5</b>	<b>-2,1</b>
<b>France métropolitaine</b>				
Ensemble	527 600		+1,3	-4,4

Source : Pôle emploi - Dares, STMT, Traitements Dares

Unités : répartition et évolutions en %

(1) Uniquement celles connues de Pôle emploi

(\*) Évolution de la moyenne des sorties de octobre 2017 à décembre 2017 par rapport à la moyenne des sorties de juillet 2017 à septembre 2017

(\*\*) Évolution de la moyenne des sorties de octobre 2017 à décembre 2017 par rapport à la moyenne des sorties de octobre 2016 à décembre 2016

**Source : la Statistique mensuelle du marché du travail (STMT)**

La Statistique mensuelle du marché du travail (STMT) est une source statistique exhaustive issue des fichiers de gestion de Pôle emploi. Elle porte sur tous les demandeurs d'emploi inscrits, entrés ou sortis des listes un mois donné.

La correction des variations saisonnières permet de rendre les évolutions mensuelles pertinentes pour l'analyse conjoncturelle. Les variations saisonnières sont estimés une fois par an, sur la période allant de janvier 1996 au dernier trimestre de la série CVSEDRU sont révisées, sur tout leur historique. La prochaine campagne d'actualisation des séries CVSEDRU sera réalisée en septembre 2018.

Une [documentation méthodologique](#) présente plus en détails la STMT.

Le Fichier historique statistique (FHS) est une autre source statistique sur les demandeurs d'emploi issue des fichiers de gestion de Pôle emploi. Elle comporte tous les épisodes d'inscription sur une période de 10 ans. Les statistiques produites à partir de la STMT et du FHS peuvent légèrement différer en raison de différences dans la constitution des deux sources concernant notamment la façon dont sont traités les événements enregistrés avec retard et les sorties de courte durée. Des [séries brutes sur les demandeurs d'emploi issues du FHS](#), au niveau national, sont publiées chaque année.

**Demandeurs d'emploi : définition et différence avec les chômeurs au sens du BIT**

Les demandeurs d'emploi sont des personnes qui sont inscrites à Pôle emploi. Conformément aux recommandations du rapport du Cnis sur la définition d'indicateurs en matière d'emploi, de chômage, de sous-emploi et de précarité de l'emploi (septembre 2008), la Dares et Pôle emploi présentent depuis 2009, à des fins d'analyse statistique les données sur les demandeurs d'emploi inscrits à Pôle emploi selon les catégories suivantes :

- catégorie A : demandeurs d'emploi tenus de rechercher un emploi, sans emploi ;
- catégorie B : demandeurs d'emploi tenus de rechercher un emploi, ayant exercé une activité réduite courte (de 78 heures ou moins dans le mois) ;
- catégorie C : demandeurs d'emploi tenus de rechercher un emploi, ayant exercé une activité réduite longue (de plus de 78 heures au cours du mois) ;
- catégorie D : demandeurs d'emploi non tenus de rechercher un emploi (en raison d'une formation, d'une maladie...) y compris les demandeurs d'emploi en contrat de sécurisation professionnelle (CSP), sans emploi ;
- catégorie E : demandeurs d'emploi non tenus de rechercher un emploi, en emploi (par exemple, bénéficiaires de contrats aidés, créateurs d'entreprise).

Est chômeur au sens du BIT toute personne de 15 ans ou plus qui n'a pas travaillé au moins une heure pendant une semaine de référence, est disponible pour prendre un emploi dans les 15 jours et a recherché activement un emploi dans le mois précédent ou en a trouvé un qui commence dans les trois mois. Le chômage au sens du BIT est mesuré par l'enquête Emploi de l'Insee.

**L'inscription à Pôle emploi en catégorie A et le chômage au sens du BIT sont deux réalités proches, mais qui ne se recouvrent pas** (voir [documentation](#)).

**Interprétation des séries CVS-CJO sur les demandeurs d'emploi**

Les données STMT étant exhaustives, il n'existe pas, comme pour des données d'enquête, d'incertitude liée à l'échantillonnage. Les variations des séries cvs-cjo issues de la STMT peuvent résulter soit de la tendance de moyen terme, principalement liée aux évolutions du marché du travail et à la conjoncture économique, soit de chocs ponctuels, dont les sources peuvent être variées (variations dans la gestion des listes de demandeurs d'emploi par Pôle emploi ou dans les comportements d'inscription, chocs ponctuels du marché du travail, imprécisions dans l'estimation des corrections des variations saisonnières ...). Parmi ces chocs ponctuels figurent aussi des incidents et changements de procédure dont certains ont pu avoir un impact significatif sur les séries de demandeurs d'emploi. Un [document](#) présente les principaux événements et leurs impacts.

Une [documentation](#) fournit des éléments d'aide à l'interprétation des séries mensuelles cvs-cjo sur les demandeurs d'emploi.

Remarque : les données étant des données désaisonnalisées arrondies à l'unité, il se peut que la somme des sous-modalités diffère de la décimale près de l'ensemble.