

DEMANDEURS D'EMPLOI INSCRITS A PÔLE EMPLOI EN HAUTS-DE-FRANCE EN JUILLET 2017

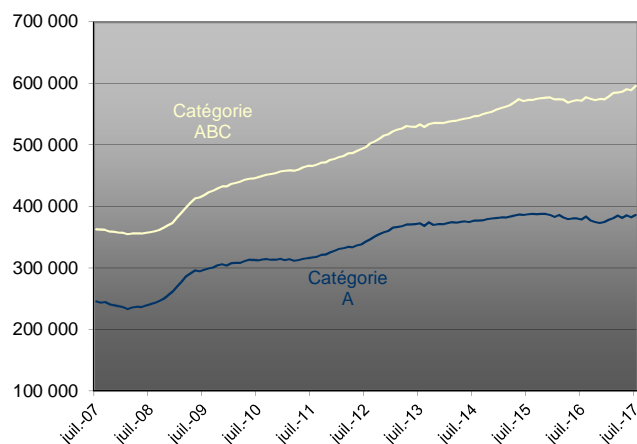
Fin juillet 2017, le nombre de demandeurs d'emploi tenus de rechercher un emploi et sans activité (catégorie A) s'établit en Hauts-de-France à 386 110. Ce nombre augmente de +1,2 % sur trois mois (soit 4 610 personnes), de +1,0 % sur un mois, et de +1,9 % sur un an.

En France métropolitaine, ce nombre augmente de +1,3 % sur trois mois, de +1,0 % sur un mois, et de +0,1 % sur un an.

En Hauts-de-France, le nombre de demandeurs d'emploi tenus de rechercher un emploi et ayant exercé ou non une activité dans le mois (catégorie ABC) s'établit à 595 840 à fin juillet 2017. Ce nombre augmente de +1,6 % sur trois mois (soit 9 460 personnes), de +1,2 % sur un mois, et de +4,2 % sur un an.

En France métropolitaine, ce nombre augmente de +1,6 % sur trois mois, de +1,1 % sur un mois, et de +3,1 % sur un an.

Demands d'emploi en catégories A et ABC (en cvs-cjo)



Source : Pôle emploi - Dares, STMT, Traitements Dares

Demands d'emploi par catégorie

Données cvs-cjo	Effectif			Évolution sur		
	Juillet 2016	Juin 2017	Juillet 2017	un mois	trois mois	un an
Hauts-de-France						
Catégorie A	378 750	382 280	386 110	+1,0	+1,2	+1,9
Catégorie B	70 890	69 910	72 930	+4,3	+3,7	+2,9
Catégorie C	122 220	136 820	136 800	0,0	+1,7	+11,9
Catégorie ABC	571 860	589 010	595 840	+1,2	+1,6	+4,2
Catégorie D	32 280	34 990	32 560	-6,9	-1,3	+0,9
Catégorie E	48 510	47 720	47 090	-1,3	0,0	-2,9
Catégorie ABCDE	652 650	671 720	675 490	+0,6	+1,4	+3,5
France métropolitaine						
Catégorie A	3 514 600	3 483 200	3 518 100	+1,0	+1,3	+0,1
Catégorie B	727 100	726 400	748 300	+3,0	+2,8	+2,9
Catégorie C	1 211 800	1 353 000	1 355 000	+0,1	+1,5	+11,8
Catégorie ABC	5 453 500	5 562 600	5 621 400	+1,1	+1,6	+3,1
Catégorie D	304 300	295 500	283 800	-4,0	-6,0	-6,7
Catégorie E	431 300	423 100	422 700	-0,1	+0,9	-2,0
Catégorie ABCDE	6 189 100	6 281 200	6 327 900	+0,7	+1,2	+2,2

Source : Pôle emploi - Dares, STMT, Traitements Dares

Unités : évolutions en %

Les évolutions mensuelles des séries corrigées des variations saisonnières et des jours ouvrables (cvs-cjo) peuvent différer de la tendance de moyen terme des séries ; les évolutions sur trois mois sont à privilégier pour obtenir une information sur la tendance de moyen terme. Une [documentation](#) fournit des éléments d'aide à l'interprétation des séries mensuelles sur les demandeurs d'emploi.

Les données publiées concernent les demandeurs d'emploi inscrits à Pôle emploi. La notion de demandeurs d'emploi est différente de celle de chômeurs au sens du Bureau international du travail (BIT). Au-delà des évolutions du marché du travail, différents facteurs peuvent davantage affecter les données relatives aux demandeurs d'emploi : modifications des règles d'indemnisation ou d'accompagnement des demandeurs d'emploi, changements de procédure, incidents. Un [document](#) présente les principaux changements de procédure et incidents ayant affecté les statistiques de demandeurs d'emploi.

L'ensemble des définitions et concepts figurent dans la [documentation méthodologique](#) en ligne.

DEMANDEURS D'EMPLOI PAR DÉPARTEMENT

Fin juillet 2017, les évolutions du nombre de demandeurs d'emploi en Hauts-de-France en catégorie A se situent entre +0,7 % dans le Pas-de-Calais, et +2,9 % dans l'Aisne pour les évolutions à trois mois ; et entre +0,8 % dans le Nord, et +1,8 % dans la Somme pour les évolutions mensuelles.

Fin juillet 2017, les évolutions du nombre de demandeurs d'emploi en Hauts-de-France en catégorie ABC se situent entre +1,0 % dans le Pas-de-Calais, et +2,4 % dans la Somme pour les évolutions à trois mois ; et entre +0,8 % dans le Pas-de-Calais, et +1,4 % dans la Somme pour les évolutions mensuelles.

Demandeurs d'emploi en catégorie A

<i>Données cvs-cjo</i>	Effectif			Évolution sur		
	Juillet 2016	Juin 2017	Juillet 2017	un mois	trois mois	un an
Aisne	36 910	37 020	37 420	+1,1	+2,9	+1,4
Nord	174 040	180 150	181 580	+0,8	+0,8	+4,3
Oise	43 970	43 880	44 470	+1,3	+1,6	+1,1
Pas-de-Calais	89 580	87 140	87 930	+0,9	+0,7	-1,8
Somme	34 250	34 090	34 710	+1,8	+2,3	+1,3
Hauts-de-France	378 750	382 280	386 110	+1,0	+1,2	+1,9

Source : Pôle emploi - Dares, STMT, Traitements Dares

Unités : évolutions en %

Demandeurs d'emploi en catégorie ABC

<i>Données cvs-cjo</i>	Effectif			Évolution sur		
	Juillet 2016	Juin 2017	Juillet 2017	un mois	trois mois	un an
Aisne	55 350	56 280	57 020	+1,3	+1,9	+3,0
Nord	256 940	268 270	271 670	+1,3	+1,6	+5,7
Oise	68 600	70 670	71 460	+1,1	+2,0	+4,2
Pas-de-Calais	137 300	138 460	139 570	+0,8	+1,0	+1,7
Somme	53 670	55 330	56 120	+1,4	+2,4	+4,6
Hauts-de-France	571 860	589 010	595 840	+1,2	+1,6	+4,2

Source : Pôle emploi - Dares, STMT, Traitements Dares

Unités : évolutions en %

DEMANDEURS D'EMPLOI EN CATÉGORIE A

Dans les Hauts-de-France, le nombre de demandeurs d'emploi en catégorie A augmente de +0,8 % sur trois mois chez les hommes (+1,2 % sur un mois et +0,1 % sur un an), et progresse de +1,7 % chez les femmes (+0,8 % sur un mois et +4,1 % sur un an).

Le nombre de demandeurs d'emploi en catégorie A dans la région augmente de +2,4 % sur trois mois chez les moins de 25 ans (+3,0 % sur un mois et -2,4 % sur un an), de +1,3 % chez ceux âgés de 25 à 49 ans (+0,8 % sur un mois et +2,5 % sur un an), et de +0,2 % chez ceux âgés de 50 ans ou plus (+0,1 % sur un mois et +3,8 % sur un an).

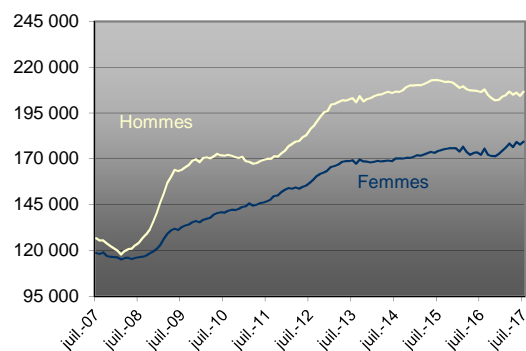
Demands d'emploi en catégorie A par sexe et âge

Données cvs-cjo	Effectif			Évolution sur		
	Juillet 2016	Juin 2017	Juillet 2017	un mois	trois mois	un an
Hommes	206 460	204 350	206 740	+1,2	+0,8	+0,1
Femmes	172 290	177 930	179 370	+0,8	+1,7	+4,1
Moins de 25 ans	65 550	62 090	63 970	+3,0	+2,4	-2,4
Hommes	35 350	32 860	33 860	+3,0	+1,7	-4,2
Femmes	30 200	29 230	30 110	+3,0	+3,2	-0,3
Entre 25 et 49 ans	224 660	228 350	230 220	+0,8	+1,3	+2,5
Hommes	122 560	121 600	122 870	+1,0	+0,7	+0,3
Femmes	102 100	106 750	107 350	+0,6	+1,9	+5,1
50 ans ou plus	88 540	91 840	91 920	+0,1	+0,2	+3,8
Hommes	48 550	49 890	50 010	+0,2	+0,4	+3,0
Femmes	39 990	41 950	41 910	-0,1	0,0	+4,8
Hauts-de-France	378 750	382 280	386 110	+1,0	+1,2	+1,9

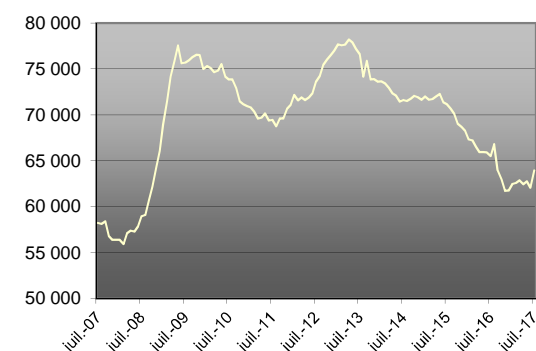
Source : Pôle emploi - Dares, STMT, Traitements Dares

Unités : évolutions en %

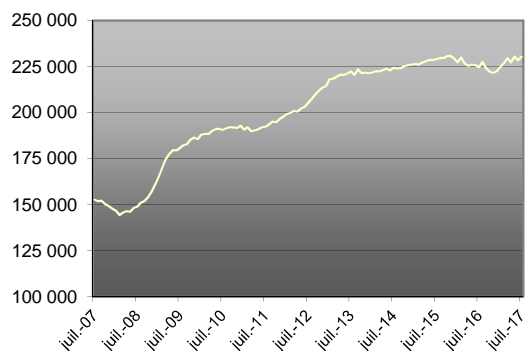
Catégorie A, par sexe (en cvs-cjo)



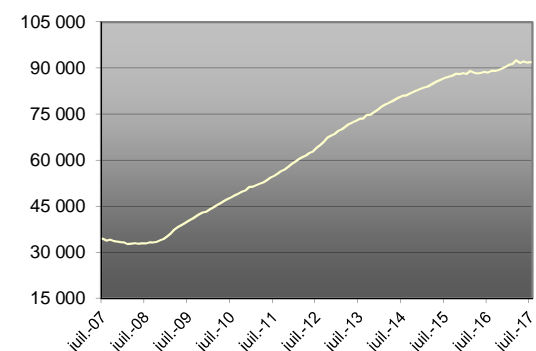
Catégorie A, moins de 25 ans (en cvs-cjo)



Catégorie A, entre 25 et 49 ans (en cvs-cjo)



Catégorie A, 50 ans ou plus (en cvs-cjo)



Source : Pôle emploi - Dares, STMT, Traitements Dares

DEMANDEURS D'EMPLOI EN CATÉGORIE ABC

Dans les Hauts-de-France, le nombre de demandeurs d'emploi en catégorie ABC augmente de +1,2 % sur trois mois chez les hommes (+1,0 % sur un mois et +2,6 % sur un an), et progresse de +2,1 % chez les femmes (+1,3 % sur un mois et +5,9 % sur un an).

Le nombre de demandeurs d'emploi en catégorie ABC dans la région augmente de +2,6 % sur trois mois chez les moins de 25 ans (+2,5 % sur un mois et -0,2 % sur un an), de +1,5 % chez ceux âgés de 25 à 49 ans (+1,1 % sur un mois et +4,7 % sur un an), et de +1,2 % chez ceux âgés de 50 ans ou plus (+0,5 % sur un mois et +6,2 % sur un an).

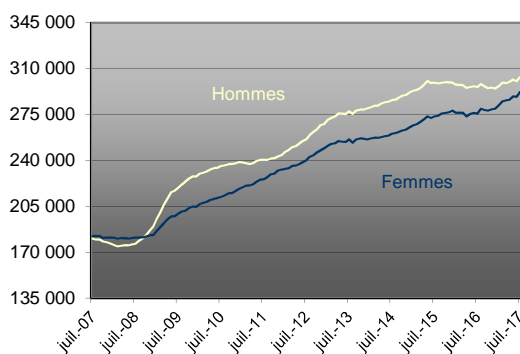
Demands d'emploi en catégorie ABC par sexe et âge

Données cvs-cjo	Effectif			Évolution sur		
	Juillet 2016	Juin 2017	Juillet 2017	un mois	trois mois	un an
Hommes	296 010	300 530	303 580	+1,0	+1,2	+2,6
Femmes	275 850	288 480	292 260	+1,3	+2,1	+5,9
Moins de 25 ans	98 140	95 570	97 960	+2,5	+2,6	-0,2
Hommes	51 660	49 710	50 730	+2,1	+2,0	-1,8
Femmes	46 480	45 860	47 230	+3,0	+3,2	+1,6
Entre 25 et 49 ans	349 530	362 170	366 000	+1,1	+1,5	+4,7
Hommes	183 150	186 420	188 220	+1,0	+0,9	+2,8
Femmes	166 380	175 750	177 780	+1,2	+2,1	+6,9
50 ans ou plus	124 190	131 270	131 880	+0,5	+1,2	+6,2
Hommes	61 200	64 400	64 630	+0,4	+1,3	+5,6
Femmes	62 990	66 870	67 250	+0,6	+1,2	+6,8
Hauts-de-France	571 860	589 010	595 840	+1,2	+1,6	+4,2

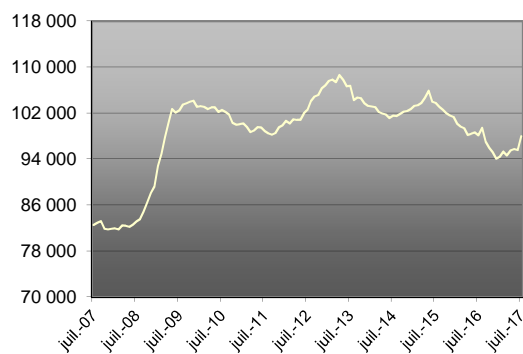
Source : Pôle emploi - Dares, STMT, Traitements Dares

Unités : évolutions en %

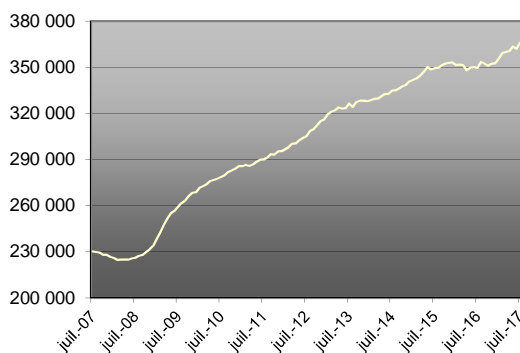
Catégorie ABC, par sexe (en cvs-cjo)



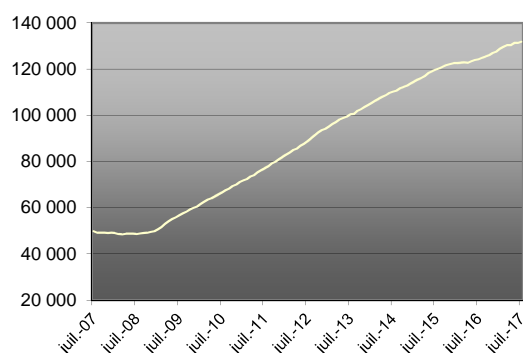
Catégorie ABC, moins de 25 ans (en cvs-cjo)



Catégorie ABC, entre 25 et 49 ans (en cvs-cjo)



Catégorie ABC, 50 ans ou plus (en cvs-cjo)



Source : Pôle emploi - Dares, STMT, Traitements Dares

ANCIENNETÉ D'INSCRIPTION EN CATÉGORIE ABC DES DEMANDEURS D'EMPLOI

Dans les Hauts-de-France, le nombre de demandeurs d'emploi inscrits en catégorie ABC depuis un an ou plus augmente de +1,5 % sur trois mois (+0,8 % sur un mois et +0,2 % sur un an), de même, celui des inscrits depuis moins d'un an progresse de +1,7 % (+1,5 % sur un mois et +8,0 % sur un an).

Remarque : L'ancienneté en catégorie ABC est mesurée par le nombre de jours où le demandeur d'emploi a été inscrit de façon continue en catégorie ABC. Une sortie d'un jour de ces catégories réinitialise l'ancienneté. D'autres indicateurs, tels que le nombre de personnes inscrites en catégorie A durant un certain nombre de mois sur une période donnée, peuvent éclairer d'autres dimensions de l'ancienneté ou de la récurrence sur les listes de Pôle emploi dans ces catégories.

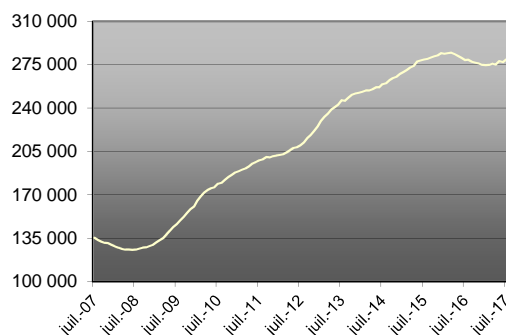
Ancienneté en catégorie ABC des demandeurs d'emploi

	Effectif			Évolution sur		
	Juillet 2016	Juin 2017	Juillet 2017	un mois	trois mois	un an
Données cvs-cjo						
Hauts-de-France						
Demandeurs d'emploi en catégorie ABC	571 860	589 010	595 840	+1,2	+1,6	+4,2
Inscrits depuis moins d'un an	293 240	311 900	316 620	+1,5	+1,7	+8,0
Inscrits depuis un an ou plus	278 620	277 110	279 220	+0,8	+1,5	+0,2
Part des demandeurs d'emploi inscrits depuis un an ou plus (%)	48,7	47,0	46,9			
France métropolitaine						
Inscrits depuis un an ou plus	2 419 500	2 443 900	2 464 200	+0,8	+1,9	+1,8
Part des demandeurs d'emploi inscrits depuis un an ou plus (%)	44,4	43,9	43,8			

Source : Pôle emploi - Dares, STMT, Traitements Dares

Unités : évolutions en %

Demandeurs d'emploi inscrits depuis un an ou plus en catégorie ABC (en cvs-cjo)



Source : Pôle emploi - Dares, STMT, Traitements Dares

ENTRÉES ET SORTIES DE CATÉGORIES ABC

En Hauts-de-France, le nombre moyen d'entrées en catégorie ABC sur les trois derniers mois augmente de +6,1 % par rapport aux trois mois précédents (+2,7 % sur un an).

Sur les trois derniers mois, toutes les entrées sont en hausse : entrées pour fin de contrat à durée déterminée (+4,5 %), fin de mission intérimaire (+10,2 %), licenciement économique (+7,2 %), autre licenciement (+4,5 %), démission (+16,3 %), première entrée (+9,2 %), reprise d'activité (+0,4%) et autres cas (+8,1 %).

En Hauts-de-France, le nombre moyen de sorties de catégorie ABC sur les trois derniers mois augmente de +7,1 % par rapport aux trois mois précédents (-0,7 % sur un an).

Sur les trois derniers mois, toutes les sorties sont en hausse : sorties pour reprise d'emploi déclarée (+0,8 %), entrée en stage (+29,0 %), arrêt de recherche (+2,8 %), cessation d'inscription pour défaut d'actualisation (+6,2 %), radiation administrative (+4,7 %) et autres cas (+3,2 %).

Entrées en catégorie ABC par motif

Données cvs-cjo	Effectif moyen Mai 2017 - Juillet 2017	Répartition des motifs	Évolution trimestrielle*	Évolution annuelle**
Hauts-de-France				
Fin de contrat à durée déterminée	9 320	16,7	+4,5	-4,3
Fin de mission d'interim	3 460	6,2	+10,2	+4,2
Licenciement économique ⁽¹⁾	1 190	2,1	+7,2	-11,9
Autre licenciement	3 250	5,8	+4,5	0,0
Démission	1 210	2,2	+16,3	+12,0
Première entrée	6 530	11,7	+9,2	+11,6
Reprise d'activité	10 660	19,1	+0,4	+20,7
Autres cas ⁽²⁾	20 060	36,0	+8,1	-3,4
Ensemble	55 670	100,0	+6,1	+2,7
France métropolitaine				
Ensemble	566 900		+4,5	-0,7

Source : Pôle emploi - Dares, STMT, Traitements Dares

Unités : répartition et évolutions en %

(1) Y compris les entrées en catégorie ABC dont le motif renseigné est "fin de CRP-CTP-CSP"

(2) Y compris les entrées en catégorie ABC à la suite d'une rupture conventionnelle de CDI

(*) Évolution de la moyenne des entrées de mai 2017 à juillet 2017 par rapport à la moyenne des entrées de février 2017 à avril 2017

(**) Évolution de la moyenne des entrées de mai 2017 à juillet 2017 par rapport à la moyenne des entrées de mai 2016 à juillet 2016

Sorties de catégorie ABC par motif

Données cvs-cjo	Effectif moyen Mai 2017 - Juillet 2017	Répartition des motifs	Évolution trimestrielle*	Évolution annuelle**
Hauts-de-France				
Reprise d'emploi déclarée ⁽¹⁾	9 180	17,5	+0,8	+1,3
Entrée en stage	7 330	14,0	+29,0	-21,5
Arrêt de recherche (maternité, maladie, retraite, ...)	4 030	7,7	+2,8	+11,6
dont maladie	2 250	4,3	+3,2	+9,8
Cessation d'inscription pour défaut d'actualisation	21 470	41,0	+6,2	+1,6
Radiation administrative	6 180	11,8	+4,7	+15,9
Autres cas	4 160	7,9	+3,2	-1,4
Ensemble	52 350	100,0	+7,1	-0,7
France métropolitaine				
Ensemble	535 700		+2,7	-3,4

Source : Pôle emploi - Dares, STMT, Traitements Dares

Unités : répartition et évolutions en %

(1) Uniquement celles connues de Pôle emploi

(*) Évolution de la moyenne des sorties de mai 2017 à juillet 2017 par rapport à la moyenne des sorties de février 2017 à avril 2017

(**) Évolution de la moyenne des sorties de mai 2017 à juillet 2017 par rapport à la moyenne des sorties de mai 2016 à juillet 2016

Source : la Statistique mensuelle du marché du travail (STMT)

La Statistique mensuelle du marché du travail (STMT) est une source statistique exhaustive issue des fichiers de gestion de Pôle emploi. Elle porte sur tous les demandeurs d'emploi inscrits, entrés ou sortis des listes un mois donné.

La correction des variations saisonnières permet de rendre les évolutions mensuelles pertinentes pour l'analyse conjoncturelle. Les variations saisonnières sont estimées une fois par an, sur la période allant de janvier 1996 au dernier trimestre de la série CVSEDRU sont révisées, sur tout leur historique. La prochaine campagne d'actualisation des séries CVSEDRU sera réalisée en septembre 2018.

Une [documentation méthodologique](#) présente plus en détails la STMT.

Le Fichier historique statistique (FHS) est une autre source statistique sur les demandeurs d'emploi issue des fichiers de gestion de Pôle emploi. Elle comporte tous les épisodes d'inscription sur une période de 10 ans. Les statistiques produites à partir de la STMT et du FHS peuvent légèrement différer en raison de différences dans la constitution des deux sources concernant notamment la façon dont sont traités les événements enregistrés avec retard et les sorties de courte durée. Des [séries brutes sur les demandeurs d'emploi issues du FHS](#), au niveau national, sont publiées chaque année.

Demandeurs d'emploi : définition et différence avec les chômeurs au sens du BIT

Les demandeurs d'emploi sont des personnes qui sont inscrites à Pôle emploi. Conformément aux recommandations du rapport du Cnis sur la définition d'indicateurs en matière d'emploi, de chômage, de sous-emploi et de précarité de l'emploi (septembre 2008), la Dares et Pôle emploi présentent depuis 2009, à des fins d'analyse statistique les données sur les demandeurs d'emploi inscrits à Pôle emploi selon les catégories suivantes :

- catégorie A : demandeurs d'emploi tenus de rechercher un emploi, sans emploi ;
- catégorie B : demandeurs d'emploi tenus de rechercher un emploi, ayant exercé une activité réduite courte (de 78 heures ou moins dans le mois) ;
- catégorie C : demandeurs d'emploi tenus de rechercher un emploi, ayant exercé une activité réduite longue (de plus de 78 heures au cours du mois) ;
- catégorie D : demandeurs d'emploi non tenus de rechercher un emploi (en raison d'une formation, d'une maladie...) y compris les demandeurs d'emploi en contrat de sécurisation professionnelle (CSP), sans emploi ;
- catégorie E : demandeurs d'emploi non tenus de rechercher un emploi, en emploi (par exemple, bénéficiaires de contrats aidés, créateurs d'entreprise).

Est chômeur au sens du BIT toute personne de 15 ans ou plus qui n'a pas travaillé au moins une heure pendant une semaine de référence, est disponible pour prendre un emploi dans les 15 jours et a recherché activement un emploi dans le mois précédent ou en a trouvé un qui commence dans les trois mois. Le chômage au sens du BIT est mesuré par l'enquête Emploi de l'Insee.

L'inscription à Pôle emploi en catégorie A et le chômage au sens du BIT sont deux réalités proches, mais qui ne se recouvrent pas (voir [documentation](#)).

Interprétation des séries CVS-CJO sur les demandeurs d'emploi

Les données STMT étant exhaustives, il n'existe pas, comme pour des données d'enquête, d'incertitude liée à l'échantillonnage. Les variations des séries cvs-cjo issues de la STMT peuvent résulter soit de la tendance de moyen terme, principalement liée aux évolutions du marché du travail et à la conjoncture économique, soit de chocs ponctuels, dont les sources peuvent être variées (variations dans la gestion des listes de demandeurs d'emploi par Pôle emploi ou dans les comportements d'inscription, chocs ponctuels du marché du travail, imprécisions dans l'estimation des corrections des variations saisonnières ...). Parmi ces chocs ponctuels figurent aussi des incidents et changements de procédure dont certains ont pu avoir un impact significatif sur les séries de demandeurs d'emploi. Un [document](#) présente les principaux événements et leurs impacts.

Une [documentation](#) fournit des éléments d'aide à l'interprétation des séries mensuelles cvs-cjo sur les demandeurs d'emploi.

Remarque : les données étant des données désaisonnalisées arrondies à l'unité, il se peut que la somme des sous-modalités diffère de la décimale près de l'ensemble.