

## DEMANDEURS D'EMPLOI INSCRITS A PÔLE EMPLOI EN HAUTS-DE-FRANCE EN OCTOBRE 2017

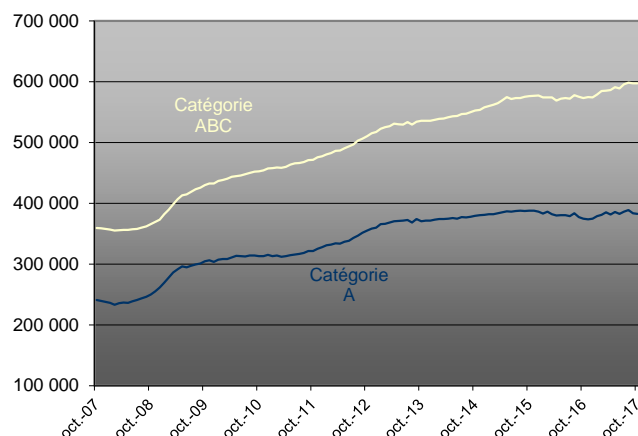
Fin octobre 2017, le nombre de demandeurs d'emploi tenus de rechercher un emploi et sans activité (catégorie A) s'établit en Hauts-de-France à 382 610. Ce nombre baisse de -0,9 % sur trois mois (soit -3 500 personnes), de -0,2 % sur un mois, et progresse de +2,1 % sur un an.

En France métropolitaine, ce nombre baisse de -1,0 % sur trois mois, augmente de +0,2 % sur un mois, et de +0,2 % sur un an.

En Hauts-de-France, le nombre de demandeurs d'emploi tenus de rechercher un emploi et ayant exercé ou non une activité dans le mois (catégorie ABC) s'établit à 597 390 à fin octobre 2017. Ce nombre augmente de +0,3 % sur trois mois (soit 1 550 personnes), reste stable sur un mois, et progresse de +4,2 % sur un an.

En France métropolitaine, ce nombre baisse de -0,1 % sur trois mois, reste stable sur un mois, et progresse de +2,8 % sur un an.

Demandeurs d'emploi en catégories A et ABC (en cvs-cjo)



Source : Pôle emploi - Dares, STMT, Traitements Dares

### Demandeurs d'emploi par catégorie

Données cvs-cjo	Effectif			Évolution sur		
	Octobre 2016	Septembre 2017	Octobre 2017	un mois	trois mois	un an
<b>Hauts-de-France</b>						
<b>Catégorie A</b>	374 740	383 300	<b>382 610</b>	-0,2	<b>-0,9</b>	+2,1
Catégorie B	69 530	73 320	<b>72 510</b>	-1,1	<b>-0,6</b>	+4,3
Catégorie C	128 870	140 550	<b>142 270</b>	+1,2	<b>+4,0</b>	+10,4
<b>Catégorie ABC</b>	573 140	597 170	<b>597 390</b>	0,0	<b>+0,3</b>	+4,2
Catégorie D	36 180	28 550	<b>28 630</b>	+0,3	<b>-12,1</b>	-20,9
Catégorie E	48 480	45 540	<b>43 860</b>	-3,7	<b>-6,9</b>	-9,5
Catégorie ABCDE	657 800	671 260	<b>669 880</b>	-0,2	<b>-0,8</b>	+1,8
<b>France métropolitaine</b>						
<b>Catégorie A</b>	3 477 000	3 475 600	3 483 600	+0,2	-1,0	+0,2
Catégorie B	725 600	755 800	738 900	-2,2	-1,3	+1,8
Catégorie C	1 259 200	1 384 500	1 393 500	+0,7	+2,8	+10,7
<b>Catégorie ABC</b>	5 461 800	5 615 900	5 616 000	0,0	-0,1	+2,8
Catégorie D	328 600	273 600	271 600	-0,7	-4,3	-17,3
Catégorie E	428 400	410 000	399 400	-2,6	-5,5	-6,8
Catégorie ABCDE	6 218 800	6 299 500	6 287 000	-0,2	-0,6	+1,1

Source : Pôle emploi - Dares, STMT, Traitements Dares

Unités : évolutions en %

Les évolutions mensuelles des séries corrigées des variations saisonnières et des jours ouvrables (cvs-cjo) peuvent différer de la tendance de moyen terme des séries ; les évolutions sur trois mois sont à privilégier pour obtenir une information sur la tendance de moyen terme. Une [documentation](#) fournit des éléments d'aide à l'interprétation des séries mensuelles sur les demandeurs d'emploi.

Les données publiées concernent les demandeurs d'emploi inscrits à Pôle emploi. La notion de demandeurs d'emploi est différente de celle de chômeurs au sens du Bureau international du travail (BIT). Au-delà des évolutions du marché du travail, différents facteurs peuvent davantage affecter les données relatives aux demandeurs d'emploi : modifications des règles d'indemnisation ou d'accompagnement des demandeurs d'emploi, changements de procédure, incidents. Un [document](#) présente les principaux changements de procédure et incidents ayant affecté les statistiques de demandeurs d'emploi.

L'ensemble des définitions et concepts figurent dans la [documentation méthodologique](#) en ligne.

## DEMANDEURS D'EMPLOI PAR DÉPARTEMENT

Fin octobre 2017, les évolutions du nombre de demandeurs d'emploi en Hauts-de-France en catégorie A se situent entre -2,4 % dans la Somme, et -0,5 % dans le Nord et le Pas-de-Calais pour les évolutions à trois mois ; et entre -1,0 % dans l'Aisne, et +0,1 % dans le Pas-de-Calais pour les évolutions mensuelles.

Fin octobre 2017, les évolutions du nombre de demandeurs d'emploi en Hauts-de-France en catégorie ABC se situent entre -0,2 % dans l'Oise, et +0,4 % dans le Nord et le Pas-de-Calais pour les évolutions à trois mois ; et entre -0,4 % dans l'Aisne, et +0,5 % dans la Somme pour les évolutions mensuelles.

### Demandeurs d'emploi en catégorie A

Données cvs-cjo	Effectif			Évolution sur		
	Octobre 2016	Septembre 2017	Octobre 2017	un mois	trois mois	un an
Aisne	36 770	37 130	<b>36 770</b>	-1,0	-1,7	0,0
Nord	172 060	180 880	<b>180 730</b>	-0,1	-0,5	+5,0
Oise	43 800	44 020	<b>43 760</b>	-0,6	-1,6	-0,1
Pas-de-Calais	88 200	87 370	<b>87 470</b>	+0,1	-0,5	-0,8
Somme	33 910	33 900	<b>33 880</b>	-0,1	-2,4	-0,1
<b>Hauts-de-France</b>	<b>374 740</b>	<b>383 300</b>	<b>382 610</b>	<b>-0,2</b>	<b>-0,9</b>	<b>+2,1</b>

Source : Pôle emploi - Dares, STMT, Traitements Dares

Unités : évolutions en %

### Demandeurs d'emploi en catégorie ABC

Données cvs-cjo	Effectif			Évolution sur		
	Octobre 2016	Septembre 2017	Octobre 2017	un mois	trois mois	un an
Aisne	55 550	57 190	<b>56 940</b>	-0,4	-0,1	+2,5
Nord	257 400	272 630	<b>272 860</b>	+0,1	+0,4	+6,0
Oise	69 050	71 300	<b>71 350</b>	+0,1	-0,2	+3,3
Pas-de-Calais	137 420	140 200	<b>140 110</b>	-0,1	+0,4	+2,0
Somme	53 720	55 850	<b>56 130</b>	+0,5	0,0	+4,5
<b>Hauts-de-France</b>	<b>573 140</b>	<b>597 170</b>	<b>597 390</b>	<b>0,0</b>	<b>+0,3</b>	<b>+4,2</b>

Source : Pôle emploi - Dares, STMT, Traitements Dares

Unités : évolutions en %

## DEMANDEURS D'EMPLOI EN CATÉGORIE A

Dans les Hauts-de-France, le nombre de demandeurs d'emploi en catégorie A baisse de -1,7 % sur trois mois chez les hommes (stable sur un mois et sur un an), et reste stable chez les femmes (-0,4 % sur un mois et +4,5 % sur un an).

Le nombre de demandeurs d'emploi en catégorie A dans la région baisse de -5,1 % sur trois mois chez les moins de 25 ans (-0,6 % sur un mois et -3,6 % sur un an), de -0,2 % chez ceux âgés de 25 à 49 ans (-0,1 % sur un mois et +3,3 % sur un an), et progresse de +0,3 % chez ceux âgés de 50 ans ou plus (-0,1 % sur un mois et +3,1 % sur un an).

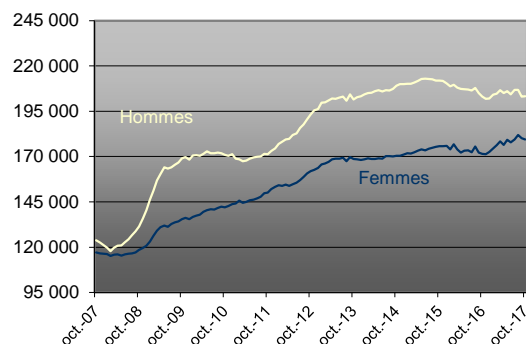
### Demands d'emploi en catégorie A par sexe et âge

Données cvs-cjo	Effectif			Évolution sur		
	Octobre 2016	Septembre 2017	Octobre 2017	un mois	trois mois	un an
Hommes	203 160	203 140	203 240	0,0	-1,7	0,0
Femmes	171 580	180 160	179 370	-0,4	0,0	+4,5
<b>Moins de 25 ans</b>	<b>63 000</b>	<b>61 100</b>	<b>60 710</b>	<b>-0,6</b>	<b>-5,1</b>	<b>-3,6</b>
Hommes	33 740	32 020	32 120	+0,3	-5,1	-4,8
Femmes	29 260	29 080	28 590	-1,7	-5,0	-2,3
<b>Entre 25 et 49 ans</b>	<b>222 300</b>	<b>229 900</b>	<b>229 720</b>	<b>-0,1</b>	<b>-0,2</b>	<b>+3,3</b>
Hommes	120 570	121 230	121 350	+0,1	-1,2	+0,6
Femmes	101 730	108 670	108 370	-0,3	+1,0	+6,5
<b>50 ans ou plus</b>	<b>89 440</b>	<b>92 300</b>	<b>92 180</b>	<b>-0,1</b>	<b>+0,3</b>	<b>+3,1</b>
Hommes	48 850	49 890	49 770	-0,2	-0,5	+1,9
Femmes	40 590	42 410	42 410	0,0	+1,2	+4,5
<b>Hauts-de-France</b>	<b>374 740</b>	<b>383 300</b>	<b>382 610</b>	<b>-0,2</b>	<b>-0,9</b>	<b>+2,1</b>

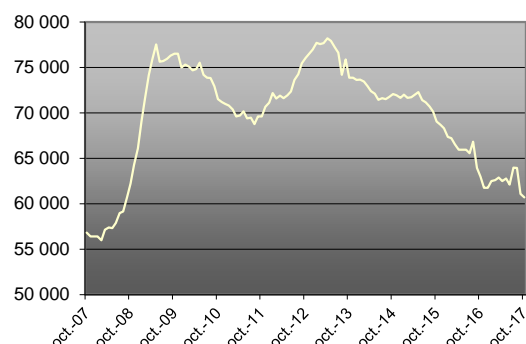
Source : Pôle emploi - Dares, STMT, Traitements Dares

Unités : évolutions en %

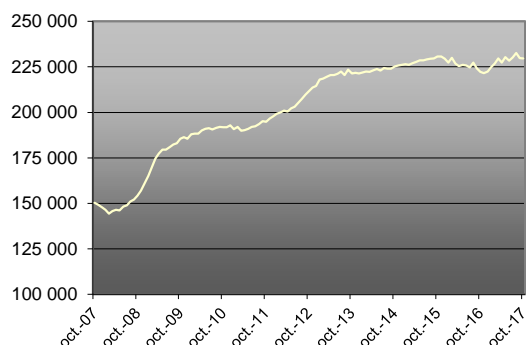
Catégorie A, par sexe (en cvs-cjo)



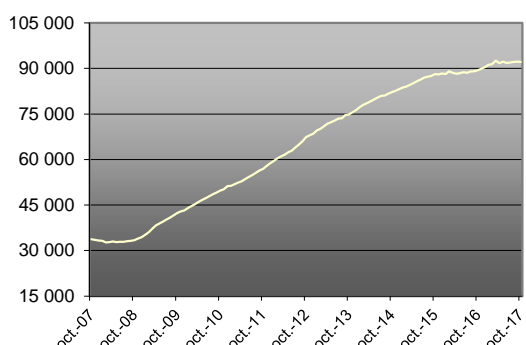
Catégorie A, moins de 25 ans (en cvs-cjo)



Catégorie A, entre 25 et 49 ans (en cvs-cjo)



Catégorie A, 50 ans ou plus (en cvs-cjo)



Source : Pôle emploi - Dares, STMT, Traitements Dares

## DEMANDEURS D'EMPLOI EN CATÉGORIE ABC

Dans les Hauts-de-France, le nombre de demandeurs d'emploi en catégorie ABC baisse de -0,5 % sur trois mois chez les hommes (-0,1 % sur un mois et +2,3 % sur un an), et progresse de +1,0 % chez les femmes (+0,2 % sur un mois et +6,3 % sur un an).

Le nombre de demandeurs d'emploi en catégorie ABC dans la région baisse de -3,1 % sur trois mois chez les moins de 25 ans (-0,4 % sur un mois et -1,1 % sur un an), augmente de +0,9 % chez ceux âgés de 25 à 49 ans (+0,1 % sur un mois et +5,2 % sur un an), et de +0,9 % chez ceux âgés de 50 ans ou plus (+0,2 % sur un mois et +5,5 % sur un an).

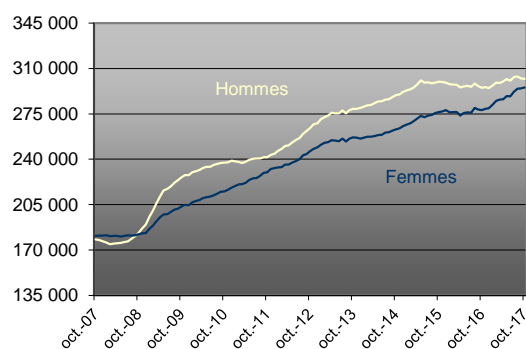
### Demands d'emploi en catégorie ABC par sexe et âge

Données cvs-cjo	Effectif			Évolution sur		
	Octobre 2016	Septembre 2017	Octobre 2017	un mois	trois mois	un an
Hommes	295 210	302 410	<b>302 080</b>	-0,1	-0,5	+2,3
Femmes	277 930	294 760	<b>295 310</b>	+0,2	+1,0	+6,3
<b>Moins de 25 ans</b>	<b>95 960</b>	<b>95 290</b>	<b>94 950</b>	<b>-0,4</b>	<b>-3,1</b>	<b>-1,1</b>
Hommes	50 290	48 970	<b>48 970</b>	0,0	-3,5	-2,6
Femmes	45 670	46 320	<b>45 980</b>	-0,7	-2,6	+0,7
<b>Entre 25 et 49 ans</b>	<b>351 090</b>	<b>369 030</b>	<b>369 360</b>	<b>+0,1</b>	<b>+0,9</b>	<b>+5,2</b>
Hommes	183 010	188 470	<b>188 270</b>	-0,1	0,0	+2,9
Femmes	168 080	180 560	<b>181 090</b>	+0,3	+1,9	+7,7
<b>50 ans ou plus</b>	<b>126 090</b>	<b>132 850</b>	<b>133 080</b>	<b>+0,2</b>	<b>+0,9</b>	<b>+5,5</b>
Hommes	61 910	64 970	<b>64 840</b>	-0,2	+0,3	+4,7
Femmes	64 180	67 880	<b>68 240</b>	+0,5	+1,5	+6,3
<b>Hauts-de-France</b>	<b>573 140</b>	<b>597 170</b>	<b>597 390</b>	<b>0,0</b>	<b>+0,3</b>	<b>+4,2</b>

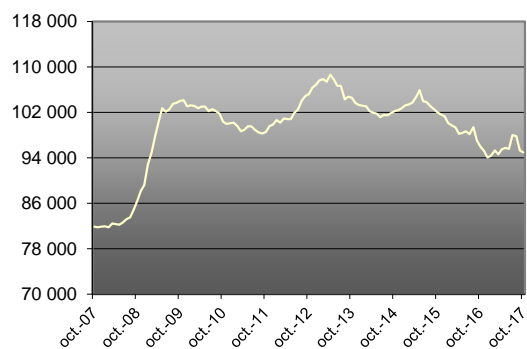
Source : Pôle emploi - Dares, STMT, Traitements Dares

Unités : évolutions en %

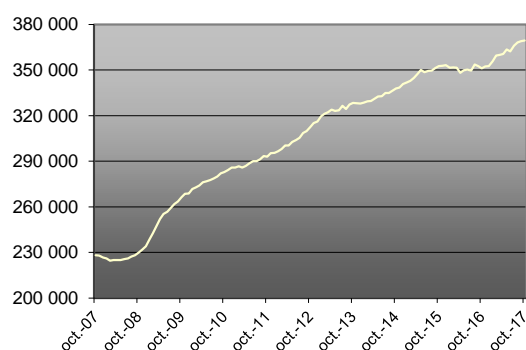
Catégorie ABC, par sexe (en cvs-cjo)



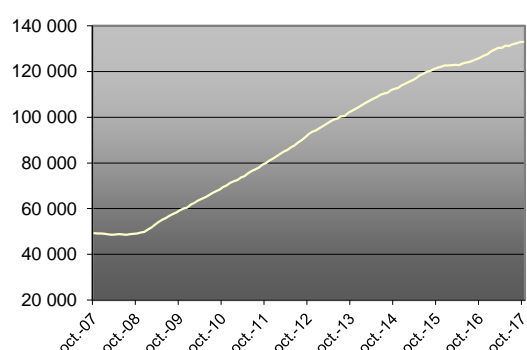
Catégorie ABC, moins de 25 ans (en cvs-cjo)



Catégorie ABC, entre 25 et 49 ans (en cvs-cjo)



Catégorie ABC, 50 ans ou plus (en cvs-cjo)



Source : Pôle emploi - Dares, STMT, Traitements Dares

## ANCIENNETÉ D'INSCRIPTION EN CATÉGORIE ABC DES DEMANDEURS D'EMPLOI

Dans les Hauts-de-France, le nombre de demandeurs d'emploi inscrits en catégorie ABC depuis un an ou plus augmente de +1,8 % sur trois mois (+0,6 % sur un mois et +2,7 % sur un an), tandis que celui des inscrits depuis moins d'un an recule de -1,1 % (-0,5 % sur un mois et +5,7 % sur un an).

Remarque : L'ancienneté en catégorie ABC est mesurée par le nombre de jours où le demandeur d'emploi a été inscrit de façon continue en catégorie ABC. Une sortie d'un jour de ces catégories réinitialise l'ancienneté. D'autres indicateurs, tels que le nombre de personnes inscrites en catégorie A durant un certain nombre de mois sur une période donnée, peuvent éclairer d'autres dimensions de l'ancienneté ou de la récurrence sur les listes de Pôle emploi dans ces catégories.

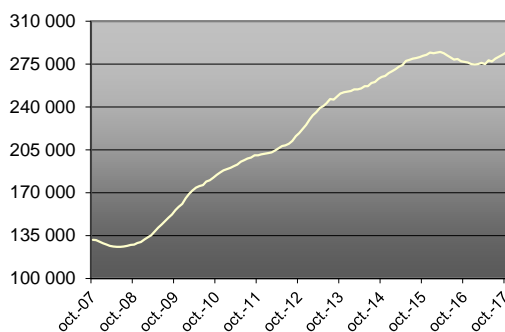
### Ancienneté en catégorie ABC des demandeurs d'emploi

Données cvs-cjo	Effectif			Évolution sur		
	Octobre 2016	Septembre 2017	Octobre 2017	un mois	trois mois	un an
<b>Hauts-de-France</b>						
<b>Demandeurs d'emploi en catégorie ABC</b>	<b>573 140</b>	<b>597 170</b>	<b>597 390</b>	<b>0,0</b>	<b>+0,3</b>	<b>+4,2</b>
Inscrits depuis moins d'un an	296 440	314 810	313 280	-0,5	-1,1	+5,7
Inscrits depuis un an ou plus	276 700	282 360	284 110	+0,6	+1,8	+2,7
Part des demandeurs d'emploi inscrits depuis un an ou plus (%)	48,3	47,3	47,6			
<b>France métropolitaine</b>						
Inscrits depuis un an ou plus	2 420 500	2 488 600	<b>2 506 000</b>	+0,7	+1,7	+3,5
Part des demandeurs d'emploi inscrits depuis un an ou plus (%)	44,3	44,3	<b>44,6</b>			

Source : Pôle emploi - Dares, STMT, Traitements Dares

Unités : évolutions en %

### Demandeurs d'emploi inscrits depuis un an ou plus en catégorie ABC (en cvs-cjo)



Source : Pôle emploi - Dares, STMT, Traitements Dares

## ENTRÉES ET SORTIES DE CATÉGORIES ABC

En Hauts-de-France, le nombre moyen d'entrées en catégorie ABC sur les trois derniers mois diminue de -9,5 % par rapport aux trois mois précédents (-3,7 % sur un an).

Sur les trois derniers mois, les évolutions divergent suivant les motifs d'entrée : entrées pour fin de contrat à durée déterminée (-6,2 %), fin de mission intérimaire (-10,7 %), licenciement économique (-15,1 %), autre licenciement (-4,3 %), démission (+2,5 %), première entrée (-15,0 %), reprise d'activité (-5,9 %) et autres cas (-12,3 %).

En Hauts-de-France, le nombre moyen de sorties de catégorie ABC sur les trois derniers mois diminue de -4,0 % par rapport aux trois mois précédents (-4,8 % sur un an).

Sur les trois derniers mois, les évolutions diffèrent suivant les motifs de sortie : sorties pour reprise d'emploi déclarée (-2,0 %), entrée en stage (-14,9 %), arrêt de recherche (+3,5 %), cessation d'inscription pour défaut d'actualisation (-1,9 %), radiation administrative (-6,3 %) et autres cas (-4,8 %).

### Entrées en catégorie ABC par motif

<i>Données cvs-cjo</i>	Effectif moyen Août 2017 - Octobre 2017	Répartition des motifs	Évolution trimestrielle*	Évolution annuelle**
<b>Hauts-de-France</b>				
Fin de contrat à durée déterminée	8 740	17,4	-6,2	+0,2
Fin de mission d'interim	3 090	6,1	-10,7	+4,7
Licenciement économique <sup>(1)</sup>	1 010	2,0	-15,1	-27,9
Autre licenciement	3 110	6,2	-4,3	-0,6
Démission	1 240	2,5	+2,5	+19,2
Première entrée	5 550	11,0	-15,0	-7,5
Reprise d'activité	10 030	19,9	-5,9	+0,5
Autres cas <sup>(2)</sup>	17 600	34,9	-12,3	-7,9
<b>Ensemble</b>	<b>50 360</b>	<b>100,0</b>	<b>-9,5</b>	<b>-3,7</b>
<b>France métropolitaine</b>				
Ensemble	521 000		-8,1	-4,6

Source : Pôle emploi - Dares, STMT, Traitements Dares

Unités : répartition et évolutions en %

(1) Y compris les entrées en catégorie ABC dont le motif renseigné est "fin de CRP-CTP-CSP"

(2) Y compris les entrées en catégorie ABC à la suite d'une rupture conventionnelle de CDI

(\*) Évolution de la moyenne des entrées de août 2017 à octobre 2017 par rapport à la moyenne des entrées de mai 2017 à juillet 2017

(\*\*) Évolution de la moyenne des entrées de août 2017 à octobre 2017 par rapport à la moyenne des entrées de août 2016 à octobre 2016

### Sorties de catégorie ABC par motif

<i>Données cvs-cjo</i>	Effectif moyen Août 2017 - Octobre 2017	Répartition des motifs	Évolution trimestrielle*	Évolution annuelle**
<b>Hauts-de-France</b>				
Reprise d'emploi déclarée <sup>(1)</sup>	9 000	17,9	-2,0	-4,4
Entrée en stage	6 240	12,4	-14,9	-37,9
Arrêt de recherche (maternité, maladie, retraite, ...)	4 170	8,3	+3,5	+18,5
dont maladie	2 340	4,7	+4,0	+12,0
Cessation d'inscription pour défaut d'actualisation	21 070	41,9	-1,9	+6,3
Radiation administrative	5 790	11,5	-6,3	+1,4
Autres cas	3 960	7,9	-4,8	-6,2
<b>Ensemble</b>	<b>50 230</b>	<b>100,0</b>	<b>-4,0</b>	<b>-4,8</b>
<b>France métropolitaine</b>				
Ensemble	521 200		-2,7	-3,7

Source : Pôle emploi - Dares, STMT, Traitements Dares

Unités : répartition et évolutions en %

(1) Uniquement celles connues de Pôle emploi

(\*) Évolution de la moyenne des sorties de août 2017 à octobre 2017 par rapport à la moyenne des sorties de mai 2017 à juillet 2017

(\*\*) Évolution de la moyenne des sorties de août 2017 à octobre 2017 par rapport à la moyenne des sorties de août 2016 à octobre 2016

### Source : la Statistique mensuelle du marché du travail (STMT)

La Statistique mensuelle du marché du travail (STMT) est une source statistique exhaustive issue des fichiers de gestion de Pôle emploi. Elle porte sur tous les demandeurs d'emploi inscrits, entrés ou sortis des listes un mois donné.

La correction des variations saisonnières permet de rendre les évolutions mensuelles pertinentes pour l'analyse conjoncturelle. Les variations saisonnières sont estimés une fois par an, sur la période allant de janvier 1996 au dernier trimestre de la série CVSEDRU sont révisées, sur tout leur historique. La prochaine campagne d'actualisation des séries CVSEDRU sera réalisée en septembre 2018.

Une [documentation méthodologique](#) présente plus en détails la STMT.

Le Fichier historique statistique (FHS) est une autre source statistique sur les demandeurs d'emploi issue des fichiers de gestion de Pôle emploi. Elle comporte tous les épisodes d'inscription sur une période de 10 ans. Les statistiques produites à partir de la STMT et du FHS peuvent légèrement différer en raison de différences dans la constitution des deux sources concernant notamment la façon dont sont traités les événements enregistrés avec retard et les sorties de courte durée. Des [séries brutes sur les demandeurs d'emploi issues du FHS](#), au niveau national, sont publiées chaque année.

### Demandeurs d'emploi : définition et différence avec les chômeurs au sens du BIT

Les demandeurs d'emploi sont des personnes qui sont inscrites à Pôle emploi. Conformément aux recommandations du rapport du Cnis sur la définition d'indicateurs en matière d'emploi, de chômage, de sous-emploi et de précarité de l'emploi (septembre 2008), la Dares et Pôle emploi présentent depuis 2009, à des fins d'analyse statistique les données sur les demandeurs d'emploi inscrits à Pôle emploi selon les catégories suivantes :

- catégorie A : demandeurs d'emploi tenus de rechercher un emploi, sans emploi ;
- catégorie B : demandeurs d'emploi tenus de rechercher un emploi, ayant exercé une activité réduite courte (de 78 heures ou moins dans le mois) ;
- catégorie C : demandeurs d'emploi tenus de rechercher un emploi, ayant exercé une activité réduite longue (de plus de 78 heures au cours du mois) ;
- catégorie D : demandeurs d'emploi non tenus de rechercher un emploi (en raison d'une formation, d'une maladie...) y compris les demandeurs d'emploi en contrat de sécurisation professionnelle (CSP), sans emploi ;
- catégorie E : demandeurs d'emploi non tenus de rechercher un emploi, en emploi (par exemple, bénéficiaires de contrats aidés, créateurs d'entreprise).

Est chômeur au sens du BIT toute personne de 15 ans ou plus qui n'a pas travaillé au moins une heure pendant une semaine de référence, est disponible pour prendre un emploi dans les 15 jours et a recherché activement un emploi dans le mois précédent ou en a trouvé un qui commence dans les trois mois. Le chômage au sens du BIT est mesuré par l'enquête Emploi de l'Insee.

**L'inscription à Pôle emploi en catégorie A et le chômage au sens du BIT sont deux réalités proches, mais qui ne se recouvrent pas** (voir [documentation](#)).

### Interprétation des séries CVS-CJO sur les demandeurs d'emploi

Les données STMT étant exhaustives, il n'existe pas, comme pour des données d'enquête, d'incertitude liée à l'échantillonnage. Les variations des séries cvs-cjo issues de la STMT peuvent résulter soit de la tendance de moyen terme, principalement liée aux évolutions du marché du travail et à la conjoncture économique, soit de chocs ponctuels, dont les sources peuvent être variées (variations dans la gestion des listes de demandeurs d'emploi par Pôle emploi ou dans les comportements d'inscription, chocs ponctuels du marché du travail, imprécisions dans l'estimation des corrections des variations saisonnières ...). Parmi ces chocs ponctuels figurent aussi des incidents et changements de procédure dont certains ont pu avoir un impact significatif sur les séries de demandeurs d'emploi. Un [document](#) présente les principaux événements et leurs impacts.

Une [documentation](#) fournit des éléments d'aide à l'interprétation des séries mensuelles cvs-cjo sur les demandeurs d'emploi.

Remarque : les données étant des données désaisonnalisées arrondies à l'unité, il se peut que la somme des sous-modalités diffèrent à la décimale près de l'ensemble.