

Emploi intérimaire dans le département de l'Aisne

Données traitées : janvier 2019

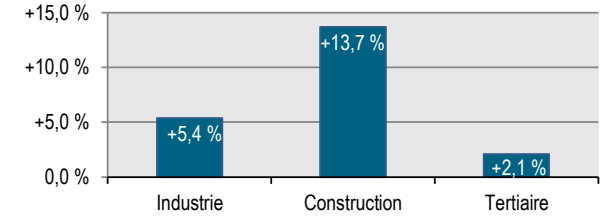
Équivalents temps pleins et effectifs en fin de mois

Situation à fin janvier 2019

Données CVS	ETP					Effectifs en fin de mois (*)				
	Total	Agriculture	Industrie	Construction	Tertiaire	Total	Agriculture	Industrie	Construction	Tertiaire
Nombre	5 090	20	2 482	764	1 824	5 399	21	2 605	829	1 944
Part	100 %	0 %	49 %	15 %	36 %	100 %	0 %	48 %	15 %	36 %
Évolution mensuelle	↑ +0,7 %	→ 0,0 %	↑ +1,0 %	↑ +4,2 %	↓ -1,0 %	↑ +5,3 %	↓ -13,9 %	↑ +5,4 %	↑ +13,7 %	↑ +2,1 %
Évolution annuelle	↑ +2,4 %	↑ +44,4 %	↓ -8,5 %	↑ +27,8 %	↑ +10,7 %	↑ +3,1 %	↑ +15,1 %	↓ -8,6 %	↑ +23,2 %	↑ +14,5 %
	+118	+6	-231	+166	+177	+162	+3	-244	+156	+247

Source : Dares, exploitation des déclarations sociales nominatives (DSN) et des fichiers Pôle emploi des déclarations mensuelles des agences d'intérim.

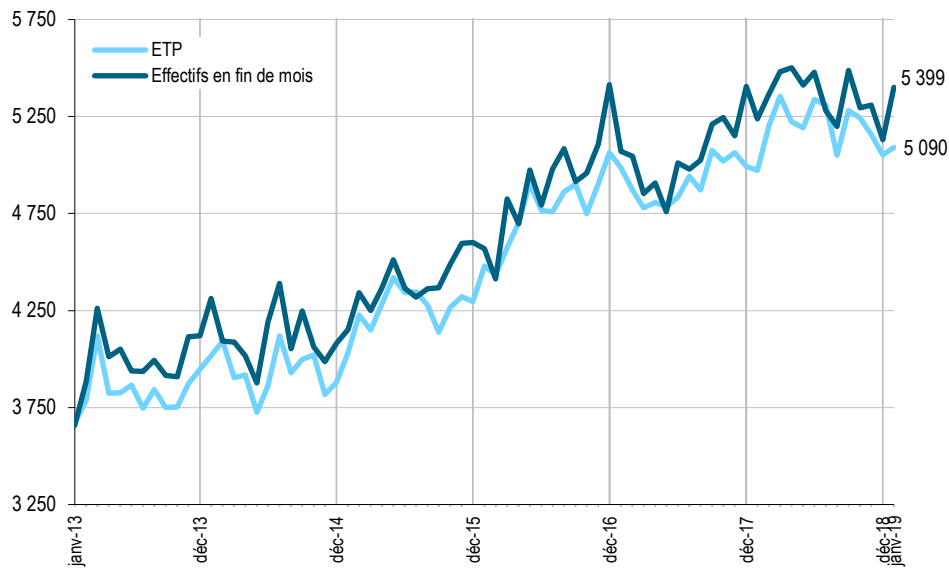
* : nombre de contrats en cours d'exécution sur cinq jours pertinents en fin de mois



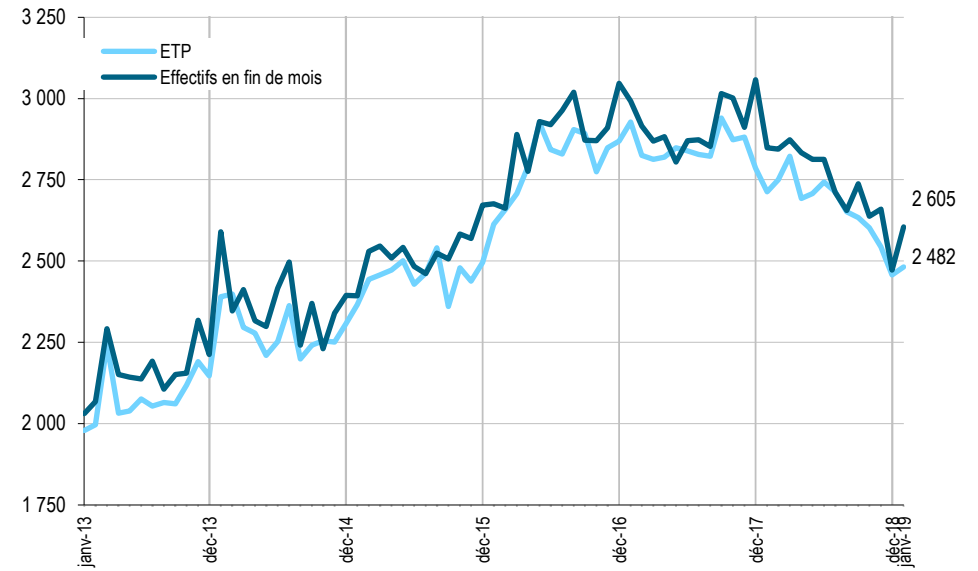
Effectifs en fin de mois par grand secteur d'activité

Situation fin janvier 2019

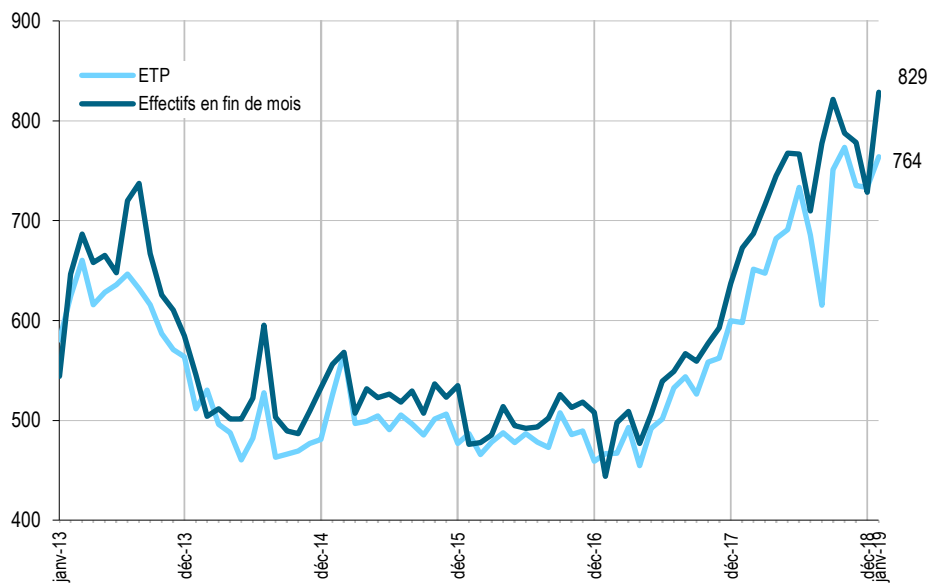
Suivi de l'intérim - Ensemble (cvs)



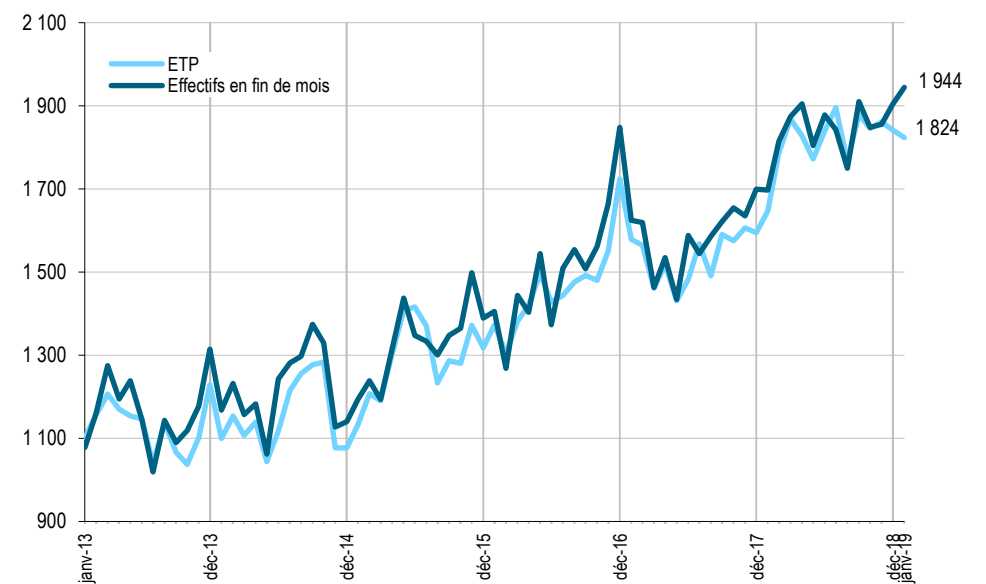
Suivi de l'intérim - Industrie (cvs)



Suivi de l'intérim - Construction (cvs)



Suivi de l'intérim - Tertiaire (cvs)



Variation mensuelle des effectifs intérimaires en fin de mois - Département de l'Aisne
Données cvs

